

## ■デジタルテキストに関する利用ガイド

デジタルテキストサイトの操作方法は、次のとおりです。（本画面は PC 閲覧時のイメージです。スマートフォン・タブレットでは、適宜、調整されて表示されます。）

### デジタルテキストの利用

#### ①トップページ画面



トップページのデジタルテキストの学習を希望する単位のボタンをクリックします。

基礎単位デジタルテキスト



#### ②デジタルテキスト画面（表紙）



デジタルテキストの表紙が別タブで表示されます。

## デジタルテキストヘッダーボタンの機能

### ①デジタルテキスト画面（表紙）



ヘッダーの三本線をクリックします。



### ②目次画面

×閉じる	第1編 損害保険の基礎知識	007
表紙	第1章 リスクと保険	008
	1.わたしたちを取り巻くリスクと保険	009
	2.リスクマネジメントと保険	015
	3.保険の分類	023
	第2章 損害保険の社会的役割	027
	1.損害保険の社会的役割	028
	2.代理店（保険募集人）の社会的役割	036
	3.損害保険の募集形態・販売チャネル	043
	第3章 保険の仕組み	049
	1.保険の原理・原則	050
	2.保険料（率）の仕組み	051
	3.保険契約の基礎	057
	第4章 損害保険商品	074
	1.損害保険の種類	075
	2.くるまの保険	077
3.すまいの保険	087	
4.からだの保険（傷害疾病保険）	094	
5.その他の保険	099	

- ・画面に目次が表示され、第1編から第4編を選択すると章ごとの目次が表示されます。
- ・目次を選択すると該当ページにジャンプします。

1.わたしたちを取り巻くリスクと保険 009

## デジタルテキストフッターアイコンの機能（メモ）

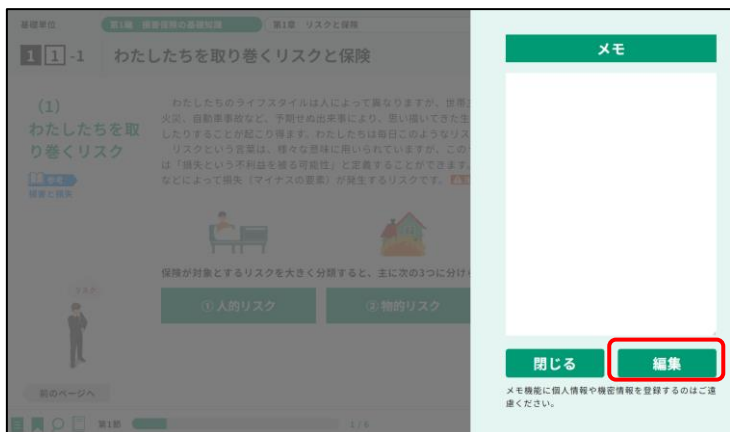
### ① デジタルテキスト画面（第1編）



フッターのメモアイコンをクリックします。



### ② メモ画面



- ・画面右側にメモが表示されます。
- ・編集ボタンをクリックすることで入力が可能になります。


編集



### ③メモ画面



- ・タイトルページ追加をクリックすると現在開いているページ数と見出しがメモに追加されます。



### ④メモ画面



- ・登録ボタンをクリックしてメモの内容を登録してください。



※登録したメモの内容は「同じ端末」かつ「同じブラウザ」の場合のみ確認が可能です。

## デジタルテキストフッターアイコンの機能（しおり）

### ①しおりの登録



フッターのしおりアイコンをクリックします。



### ②しおりの登録



- ・しおり画面が表示されます。
- ・表示ページを追加ボタンをクリックすることでページが登録されます。

表示ページを追加

※登録したしおりは「同じ端末」かつ「同じブラウザ」の場合のみ確認が可能です。

### ③ (登録済の) しおりの削除



- ・ ページを登録すると、左下にしおりを編集するボタンが表示されます。

しおりを編集する



### ④ (登録済の) しおりの削除



- ・ しおりを編集するボタンをクリックするとチェックボックスが出てきます。
- ・ 削除したいページをチェックし、しおりを削除するボタンをクリックするとアラート表示後、しおりが削除されます。

しおりを削除する

## デジタルテキストフッターアイコンの機能（検索）

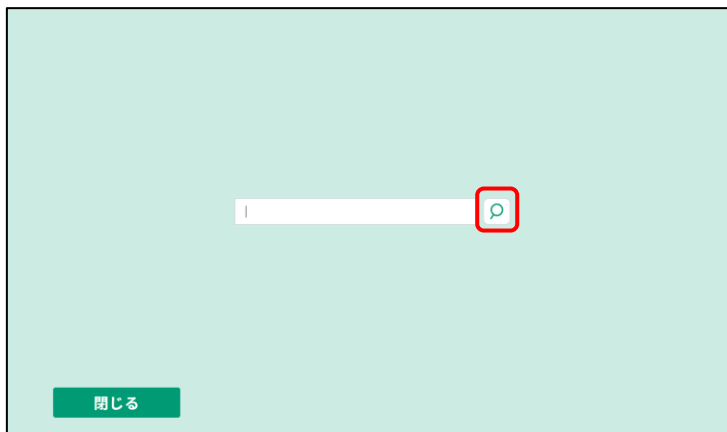
### ① デジタルテキスト画面（第1編）



フッターの検索アイコンをクリックします。



### ② 検索画面



- ・ 検索画面が表示されます。
- ・ 検索したい用語を入力し、虫眼鏡のボタンをクリックしてください。
- ・ 外部の検索ツールが別タブで開きます。



デジタルテキストフッターアイコンの機能（保険用語の解説） ※商品単位には保険用語の解説画面はございません

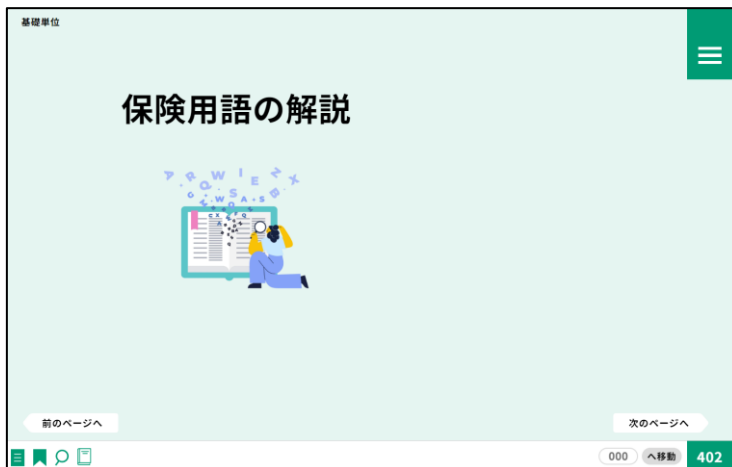
①デジタルテキスト画面（第1編）



フッターの保険用語の解説アイコンをクリックします。



②保険用語の解説画面



- ・ 保険用語の解説画面が表示されます。
- ・ 次ページより保険用語の解説が確認できます。

## デジタルテキストフッターボタンの機能（ページジャンプ機能）

### ①デジタルテキスト画面（第1編）



フッターのページジャンプ機能へ移動したいページを入力すると入力したページが表示されます。



## 前のページへ・次のページへボタンの機能

### ①デジタルテキスト画面（第1編）



前のページへ・次のページへボタンをクリックすると前のページ、次のページが表示されます。



## デジタルテキスト注意マーク

### ①デジタルテキスト画面（第1編）



デジタルテキスト内の注意マークをクリックすると注の詳細が表示されます。



### ②注意マーク

#### 未読

「損失という不利益を被る可能性があります。具体的には、自然災害などによって損失（マイナスの要素）が発生するリスクです。▲注

#### 既読

「損失という不利益を被る可能性があります。具体的には、自然災害などによって損失（マイナスの要素）が発生するリスクです。▲注



注意マークの閲覧後の表示はオレンジ色からグレーアウトします。

※①ブラウザを閉じた場合、②ページを移動した場合、③ページを更新した場合には未読状態のオレンジ色に戻ります。

### ③注意マーク（表の場合）



・表上の注意マークは表示をしてもグレーアウトしません。

・表の外に設置されている注意マークをクリックし表示することで表の外の注意マークがグレーアウトします。

リスクの区分	公的保険・制度
人的リスク	社会保険制度（医療保険、介護保険、年金保険、労働保険）等
物的リスク	地震保険 ▲注1 被災者生活再建支援制度 ▲注2 等
賠償責任リスク	自賠責保険（強制保険）▲注3 等



## トップページからデジタルテキスト PDF のダウンロード

### ①トップページ画面

損害保険募集人一般試験 教育テキスト  
WEBサイト(デジタル版・PDF版)  
2025年4月版 (2025年7月試験から適用)

お知らせ

- ・損保一般試験の受験にあたっては、[こちら](#)をご確認ください。
- ・教育テキストについて、2025年4月版からは紙冊子の配付を終了し、原則としてデジタルテキストを用いて学習いただきます。2025年4月版の紙冊子のテキストの利用を希望される受験者には有償で販売を行います。有償販売の概要は[こちら](#)をご確認ください。
- ・練習問題や模擬試験、講義動画が[学習サイト](#)に収録されています。「Tippan2025」でログインのうえ、ご利用ください。

ボタンをクリックして選択してください ☆

デジタルテキスト

- 基礎単位デジタルテキスト
- 自動車保険単位デジタルテキスト
- 火災保険単位デジタルテキスト
- 任意科目保険単位デジタルテキスト

PDFダウンロード

- 教育テキストダウンロード

紙冊子テキスト

- 教育テキスト購入

トップページのオレンジ色のボタン「教育テキストダウンロード」をクリックします。

↓ 教育テキストダウンロード



### ②ダウンロード画面

教育テキストダウンロード

ボタンをクリックして選択してください ☆

基礎単位テキスト

全編	(約11MB) ダウンロード
第1編 損害保険の基礎知識	(約 4MB) ダウンロード
第2編 保険募集の基本ルール	(約 4MB) ダウンロード
第3編 保険募集の基本と心構え	(約 4MB) ダウンロード
第4編 損害保険の周辺知識	(約 3MB) ダウンロード

教育テキストダウンロード画面が別タブで表示されます。



### ③ダウンロード画面



一興社株式会社 日本損害保険協会 SONPO

◎利用ガイド ◎よくある質問

## 教育テキストダウンロード

ボタンをクリックして選択してください ☆

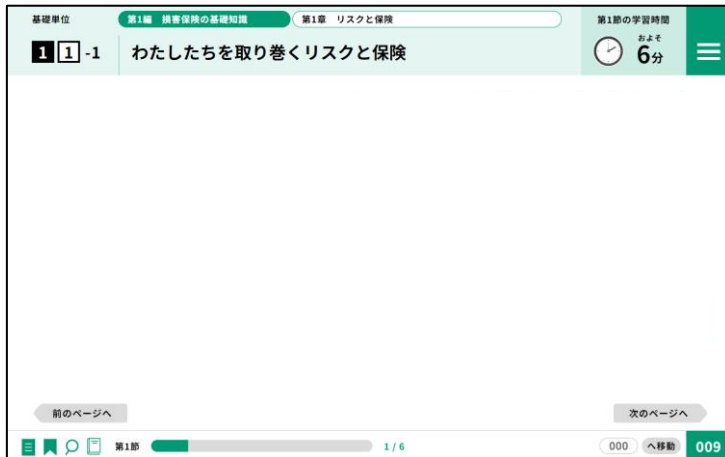
基礎単位テキスト

全編	(約11MB) ダウンロード
第1編 損害保険の基礎知識	(約 4MB) ダウンロード
第2編 保険募集の基本ルール	(約 4MB) ダウンロード
第3編 保険募集の基本と心構え	(約 4MB) ダウンロード
第4編 損害保険の周辺知識	(約 3MB) ダウンロード

(5MB) ダウンロード

- ・ダウンロードを希望するボタンをクリックしてください。
- ・クリックするとダウンロードが開始されます。

## 画面が正しく表示されない・動作しない場合の対応



左図のように、本文が表示されない等、デジタルテキストの画面が正しく表示されない場合や正しく動作しない場合は、ブラウザのリロードもしくはブラウザのキャッシュを削除するリロード (Ctrl + Shift + R) をお試しください。

それでも解消されない場合、  
[損害保険代理店試験コンタクトセンター](#) (※) へご連絡をお願いいたします。

(※)

TEL:03-6631-0460

受付日時：月～土曜 AM 9：00～PM 6：00  
(祝日、年末年始休業期間を除く)

\*お問い合わせの際は、電話番号をよくお確かめのうえ、お掛け間違いのないようお願いいたします。

\*土曜日は、当日に受験される方への対応 (会場案内など) に限らせていただきます。

## 推奨環境

デジタルテキストの推奨環境は以下の通りです。

- ・ Windows10(最新版) × Edge・Chrome・Firefox (最新版)
- ・ Windows11(最新版) × Edge・Chrome・Firefox (最新版)
- ・ MacOS(最新版) × Safari (最新版)
- ・ iOS(最新版) × Safari (最新版)
- ・ iPadOS(最新版) × Safari (最新版)
- ・ AndroidOS(最新版) × Chrome (最新版)

なお、Firefox では、PDF ダウンロードのみ対応しています。